



VERKMENNTASKÓLI  
AUSTURLANDS  
Samvinna - þekking - árangur

# Áfangamat

Vorönn 2022

Birgir Jónsson

Gæðastjóri

Mýrargötu 10

740 Fjarðabyggð

Netfang: [va@va.is](mailto:va@va.is)

Heimasíða: [www.va.is](http://www.va.is)

Sími 477 1620

Fax: 477 1852



## Efnisyfirlit

Efnisyfirlit.....	0
Áfangamat vorönn 2022.....	1
Niðurstöður áfangamats á vorönn 2022 .....	2
Hvernig finnst þér nýja vinnustofukerfið nýtast í áfanganum .....	3
Kennsluáætlun er vel fylgt.....	4
Kennslan er vel undirbúin .....	5
Kennaranum tekst að vekja áhuga minn á námsefninu.....	6
Fyrirkomulag námsins hvetur mig til að sýna sjálfstæð vinnubrögð .....	7
Samskipti mín við kennarann eru góð.....	8
Kröfurnar sem gerðar eru í áfanganum eru: .....	9
Á heildina litið er ég ánægð(ur) með kennsluna í áfanganum.....	10
Aðstaða til náms og kennslubúnaður (t.d. kennslustofa, tæki og tól) í áfanganum eru viðunandi.....	11
Hvernig finnst þér kennsluvefurinn nýtast þér í áfanganum? .....	12
Lokaorð.....	13

## Áfangamat vorönn 2022

Áfangamatið var lagt fyrir um miðja önn, opnaði þann 2. mars og lauk 1. apríl. Í þetta sinn var haldinn sérstakur áfangamatstími í dagskólanum þar sem nemendur tóku áfangamatið í einni ákveðinni vinnustofu þann 2. mars. Áfangamatið var lagt fyrir í öllum áföngum og í tvennu lagi, dagskóli/dreifnám og fjarnám. Svarhlutfall var 71% í dagskóla/dreifnámi og 51% í fjarnámsáföngum en miðað er við að ná að lágmarki 70% svarhlutfalli til að niðurstöður teljist marktækar.

Aftur var farin sama leið og síðustu annir að hafa sérstaka spurningu þar sem spurt var út í viðhorf nemenda til nýja vinnustofukerfisins sem tekið var upp í upphafi annar í stað þess kerfis sem var á haustönn. Var kerfið nú tekið upp eftir víðtækt mat á því kerfi sem hafði verið fyrir og ákveðið var að fara svipaða leið við mat á því nýja.

Svarhlutfallið í áfangamatinu var yfir 70% í 58 hópum þar af var hlutfallið 100% í 23. Til samanburðar má nefna að á haustönn 2021 var hlutfallið yfir 70% í 69 hópum og yfir 100% í 23.

Í þetta sinn skiluðu 49% hópanna marktækum niðurstöðum en til samanburðar skiluðu 53% hópanna marktækum niðurstöðum á haustönn 2021.

Meðalsvarhlutfall í hóp var 68% en til samanburðar var það það sama á haustönn 2021.

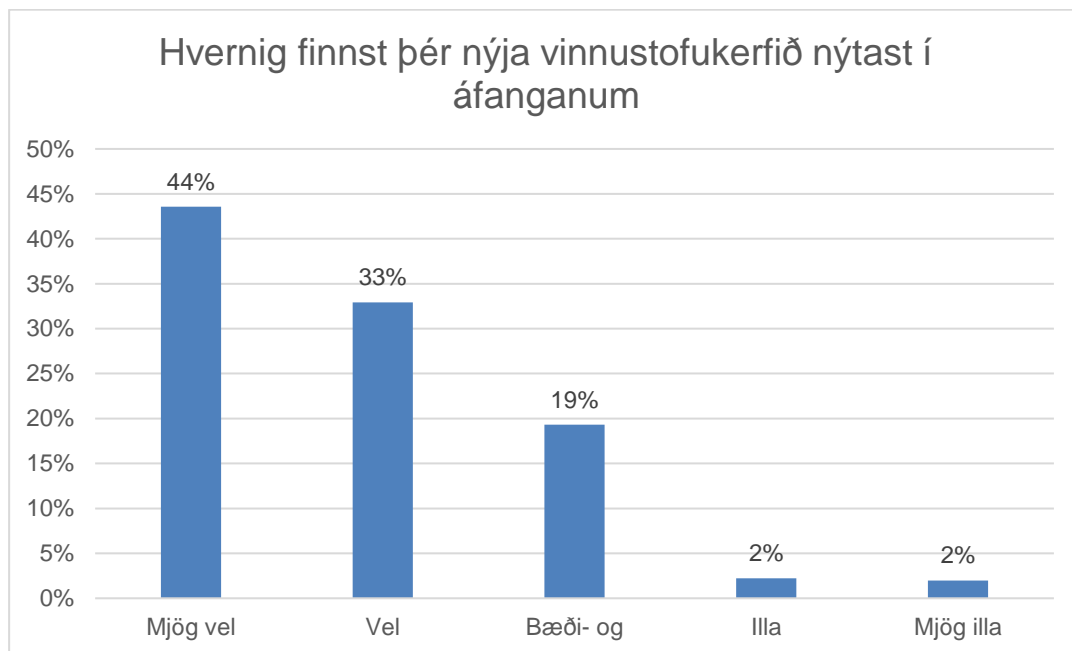
## Niðurstöður áfangamats á vorönn 2022

Hér er gerð grein fyrir niðurstöðum áfangamats lið fyrir lið. Þrjár spurningar voru ekki lagðar fyrir fjarnema þar sem þær áttu ekki við.

### Hvernig finnst þér nýja vinnustofukerfið nýttast í áfanganum

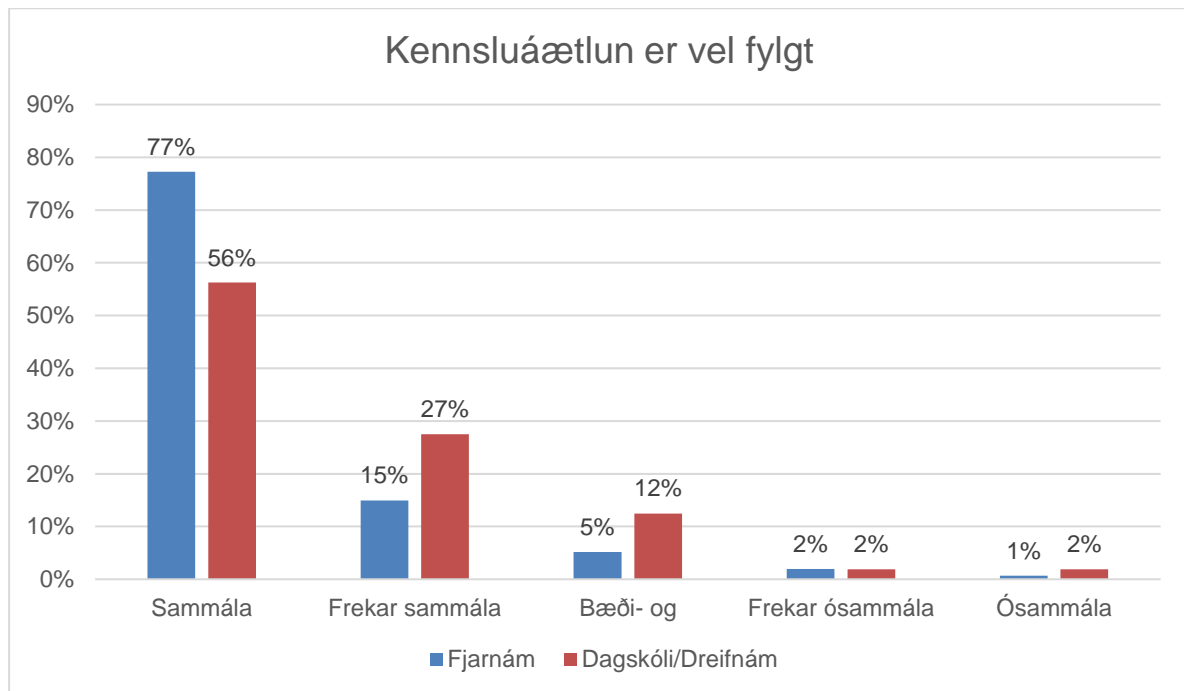
Þessi spurning var ekki lögð fyrir fjarnema

Hvernig finnst þér nýja heimastofu/vinnustofukerfið nýttast í áfanganum	Fjarnám	Dagskóli/dreifnám	Heildarniðurstöður	
	Fjöldi	Fjöldi	Fjöldi	%
Mjög vel		176	176	44%
Vel		133	133	33%
Bæði- og		78	78	19%
Illa		9	9	2%
Mjög illa		8	8	2%
		404	404	



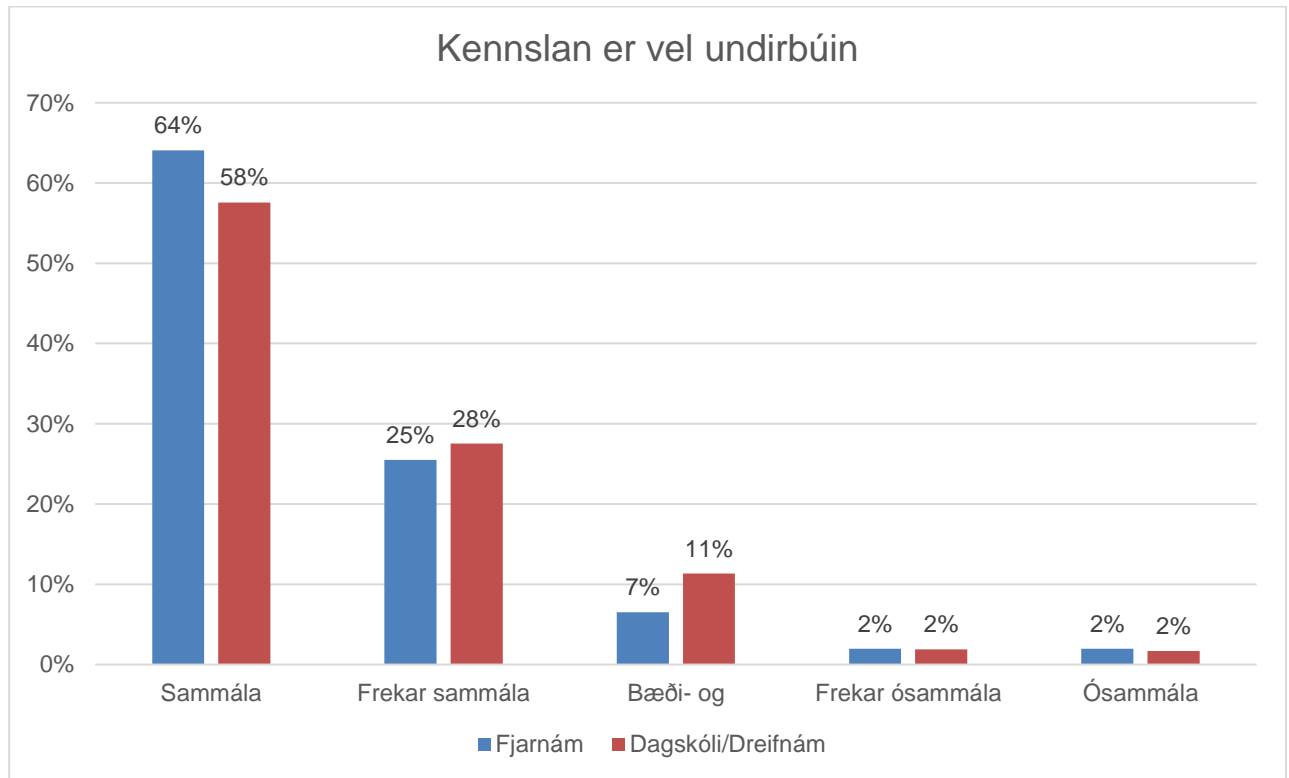
## Kennsluáætlun er vel fylgt

Kennsluáætlun er vel fylgt	Fjarnám	Dagskóli/Dreifnám	Heildarniðurstöður	
	Fjöldi	Fjöldi	Fjarnám	Dagskóli/Dreifnám
Sammála	119	266	77%	56%
Frekar sammála	23	130	15%	27%
Bæði- og	8	59	5%	12%
Frekar ósammála	3	9	2%	2%
Ósammála	1	9	1%	2%
	154	473		



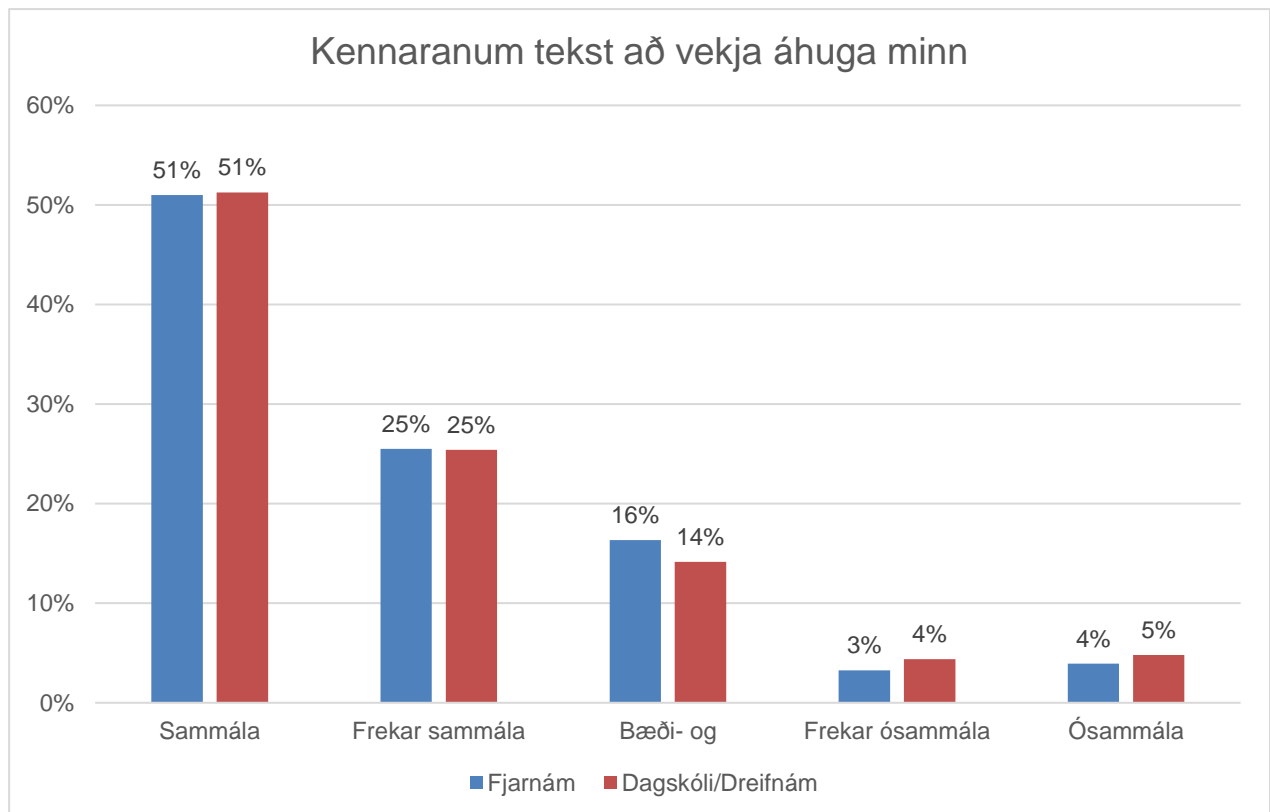
## Kennslan er vel undirbúin

Kennslan er vel undirbúin.	Fjarnám	Dagskóli/Dreifnám	Heildarniðurstöður	
	Fjöldi	Fjöldi	Fjarnám	Dagskóli/Dreifnám
Sammála	98	274	64%	58%
Frekar sammála	39	131	25%	28%
Bæði- og	10	54	7%	11%
Frekar ósammála	3	9	2%	2%
Ósammála	3	8	2%	2%
	153	476		



## Kennaranum tekst að vekja áhuga minn á námsefninu

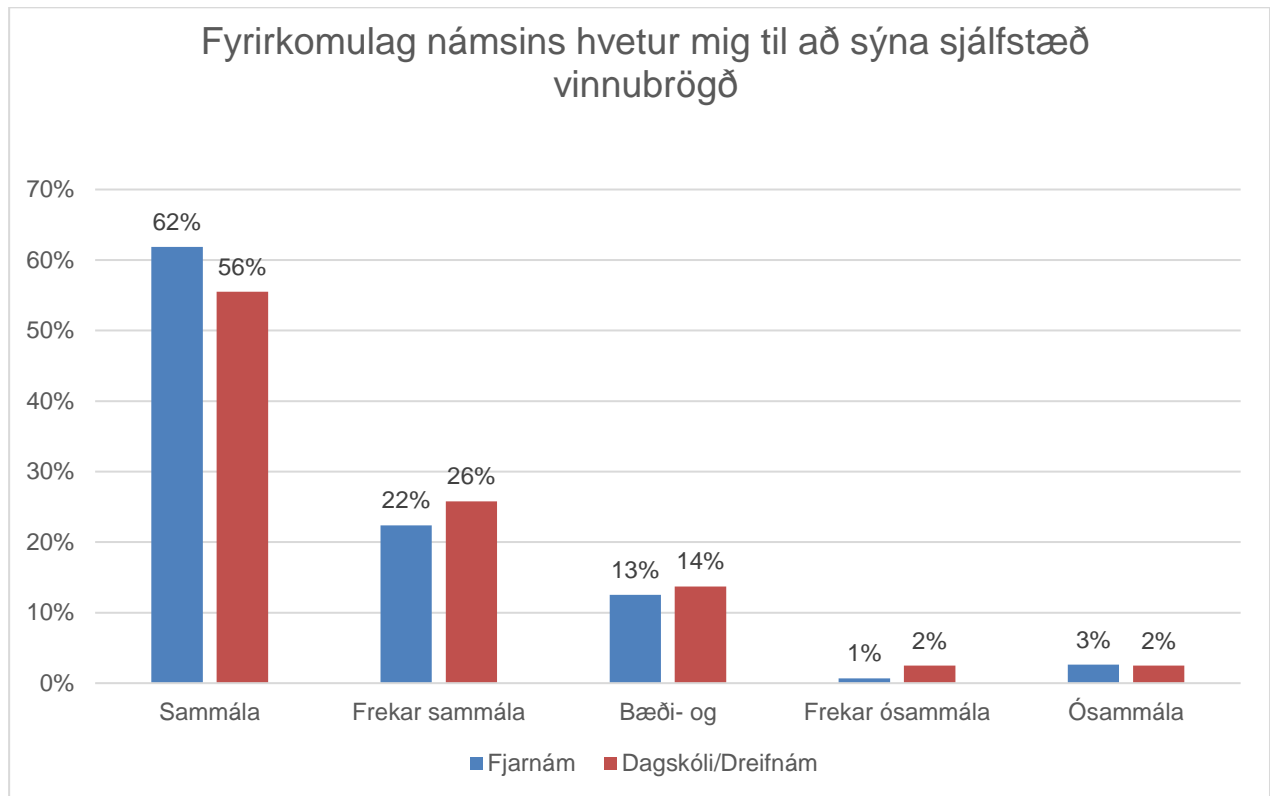
Kennaranum tekst að vekja áhuga minn á námsefninu.	Fjarnám	Dagskóli/Dreifnám	Heildarniðurstöður	
	Fjöldi	Fjöldi	Fjarnám	Dagskóli/Dreifnám
Sammála	78	246	51%	51%
Frekar sammála	39	122	25%	25%
Bæði- og	25	68	16%	14%
Frekar ósammála	5	21	3%	4%
Ósammála	6	23	4%	5%
	153	480		





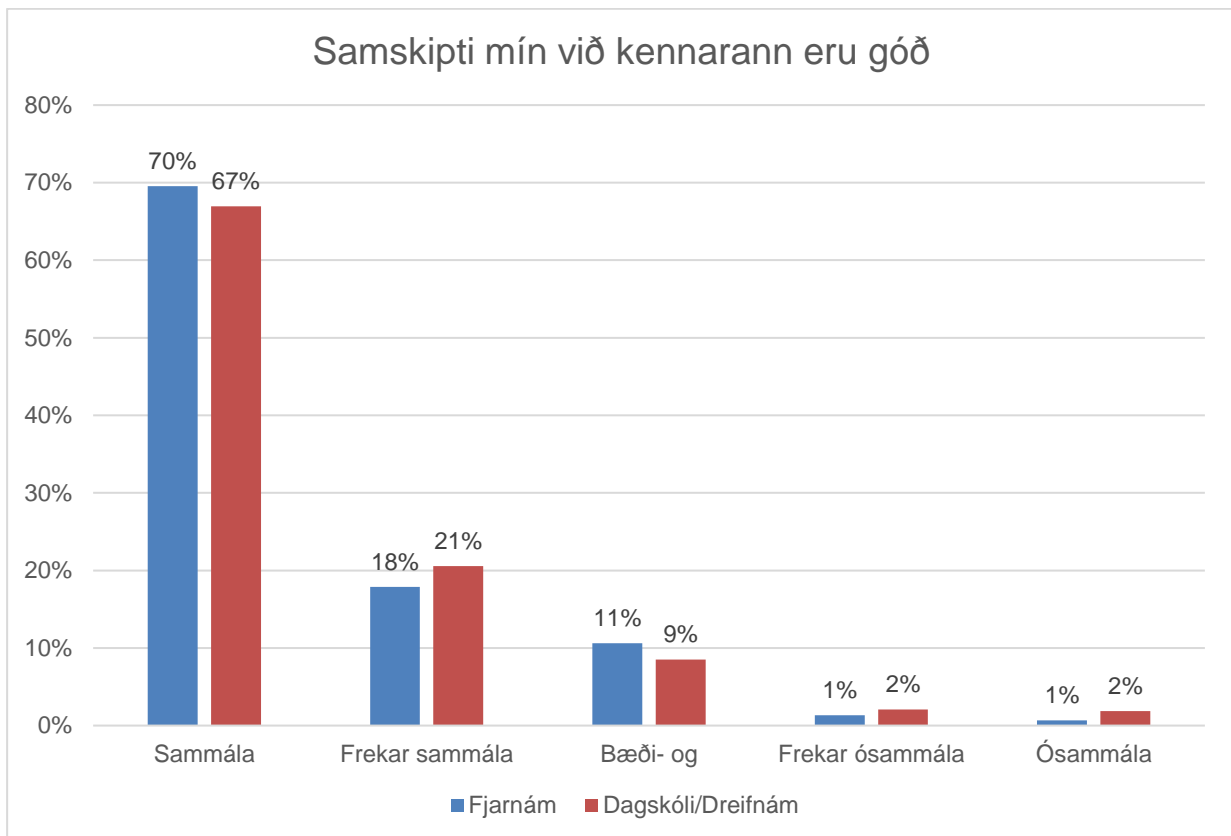
*Fyrirkomulag námsins hvetur mig til að sýna sjálfstæð vinnubrögð*

Fyrirkomulag námsins hvetur mig til að sýna sjálfstæð vinnubrögð.	Fjarnám	Dagskóli/Dreifnám	Heildarniðurstöður	
	Fjöldi	Fjöldi	Fjarnám	Dagskóli/Dreifnám
Sammála	94	267	62%	56%
Frekar sammála	34	124	22%	26%
Bæði- og	19	66	13%	14%
Frekar ósammála	1	12	1%	2%
Ósammála	4	12	3%	2%
	152	481	1	



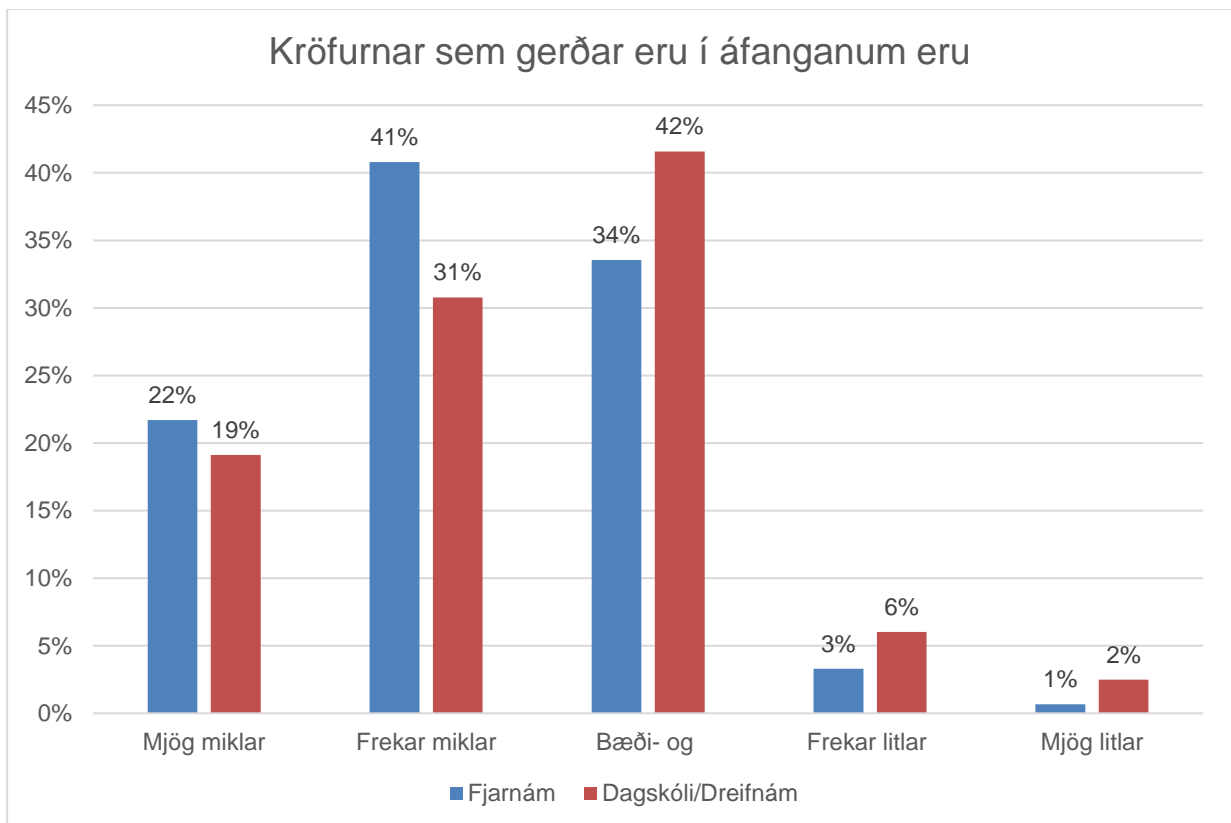
*Samskipti mín við kennarann eru góð*

Samskipti mín við kennarann eru góð.	Fjarnám	Dagskóli/Dreifnám	Heildarniðurstöður	
	Fjöldi	Fjöldi	Fjarnám	Dagskóli/Dreifnám
Sammála	105	322	70%	67%
Frekar sammála	27	99	18%	21%
Bæði- og	16	41	11%	9%
Frekar ósammála	2	10	1%	2%
Ósammála	1	9	1%	2%
	151	481		



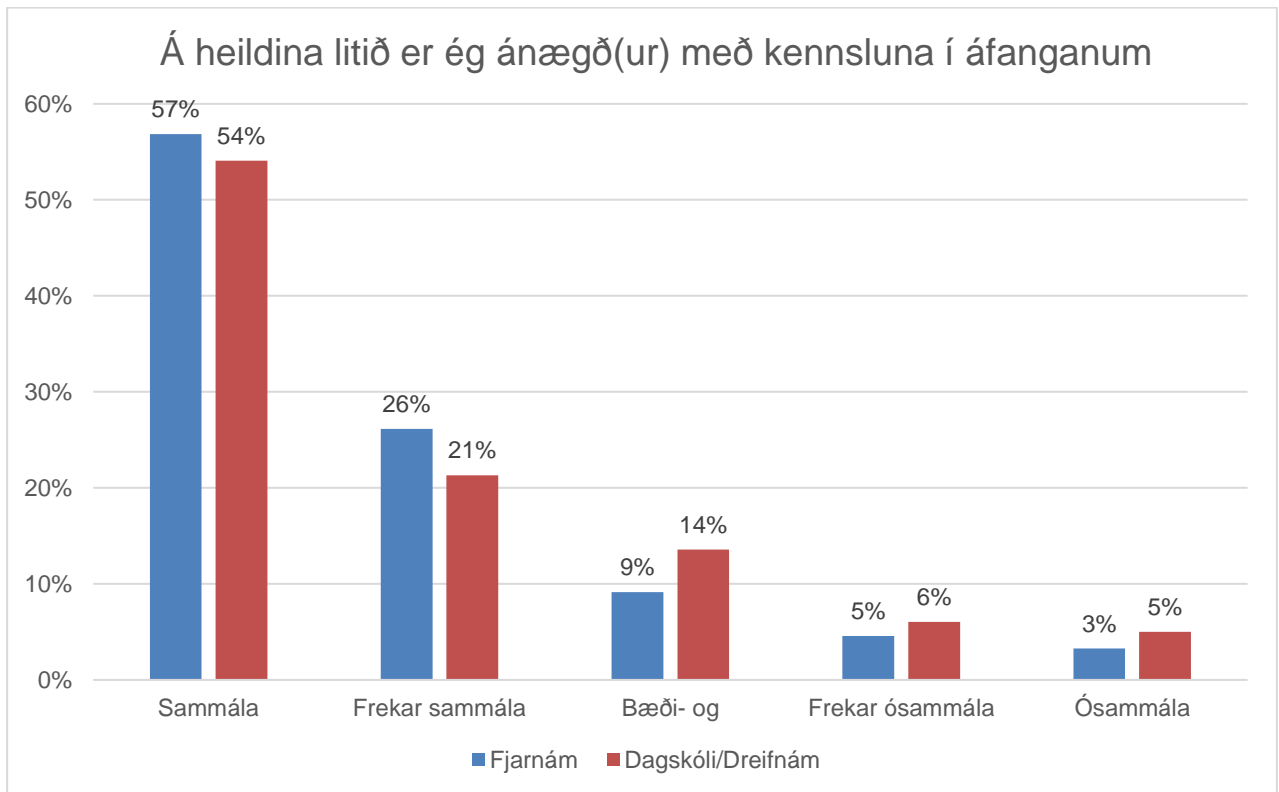
*Kröfurnar sem gerðar eru í áfanganum eru:*

Kröfurnar sem gerðar eru í áfanganum eru:	Fjarnám	Dagskóli/Dreifnám	Heildarniðurstöður	
	Fjöldi	Fjöldi	Fjarnám	Dagskóli/Dreifnám
Mjög miklar	33	92	22%	19%
Frekar miklar	62	148	41%	31%
Bæði- og	51	200	34%	42%
Frekar litlar	5	29	3%	6%
Mjög litlar	1	12	1%	2%
	152	481		



Á heildina litið er ég ánægð(ur) með kennsluna í áfanganum

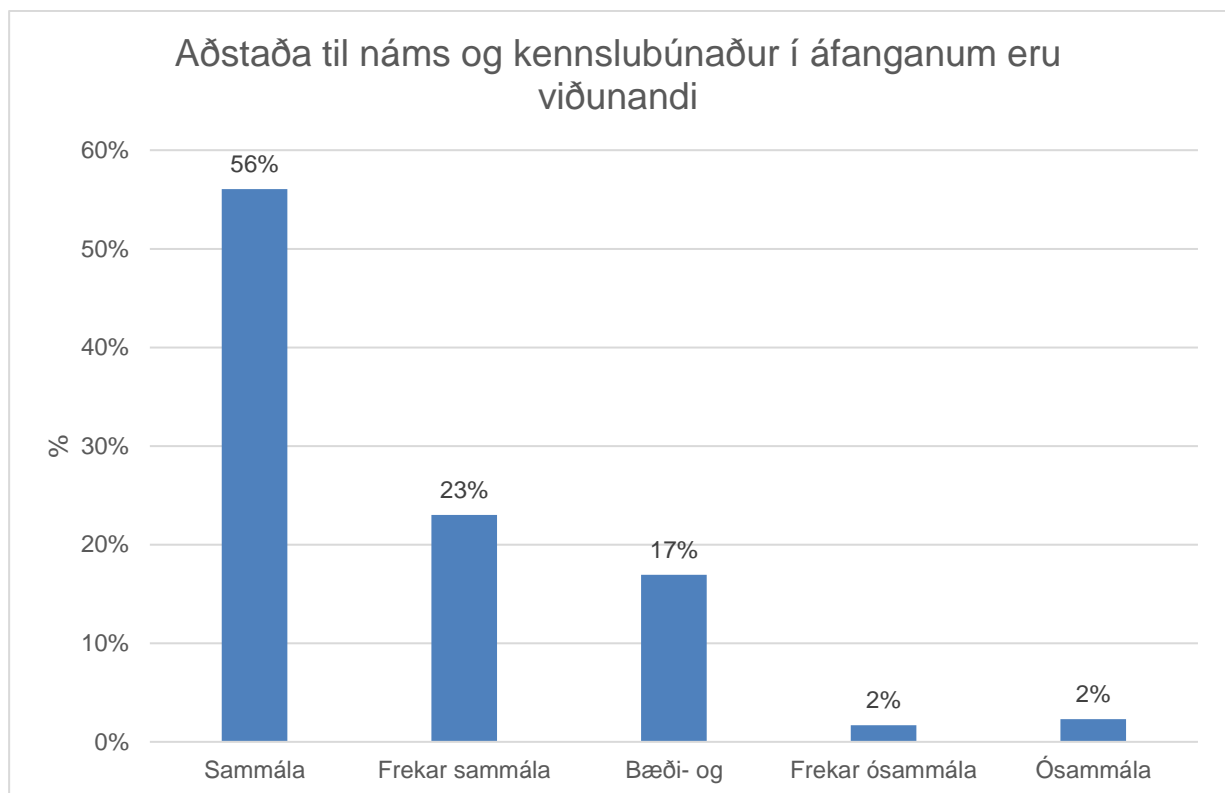
Á heildina litið er ég ánægð(ur) með kennsluna í áfanganum.	Fjarnám	Dagskóli/Dreifnám	Heildarniðurstöður	
	Fjöldi	Fjöldi	Fjarnám	Dagskóli/Dreifnám
Sammála	87	259	57%	54%
Frekar sammála	40	102	26%	21%
Bæði- og	14	65	9%	14%
Frekar ósammála	7	29	5%	6%
Ósammála	5	24	3%	5%
	153	479		



*Aðstaða til náms og kennslubúnaður (t.d. kennslustofa, tæki og tól) í áfanganum eru viðunandi*

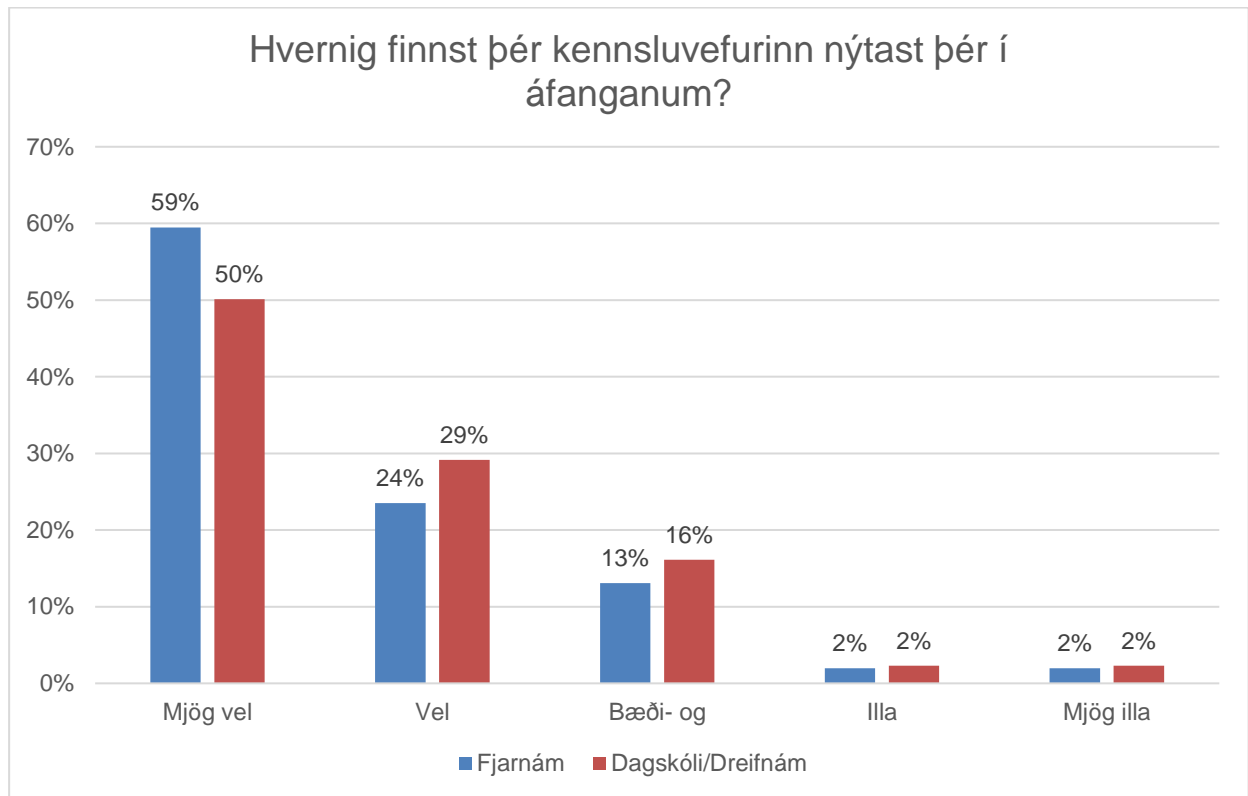
Þessi spurning var ekki lögð fyrir fjarnema

Aðstaða til náms og kennslubúnaður í áfanganum eru viðunandi.	Fjarnám	Dagskóli/dreifnám	Heildarniðurstöður	
	Fjöldi	Fjöldi	Fjöldi	%
Sammála		268	268	56%
Frekar sammála		110	110	23%
Bæði- og		81	81	17%
Frekar ósammála		8	8	2%
Ósammála		11	11	2%
		478	478	



*Hvernig finnst þér kennsluvefurinn nýtast þér í áfanganum?*

Hvernig finnst þér kennsluvefurinn nýtast þér í áfanganum?	Fjarnám	Dagskóli/Dreifnám	Heildarniðurstöður	
	Fjöldi	Fjöldi	Fjarnám	Dagskóli/Dreifnám
Mjög vel	91	239	59%	50%
Vel	36	139	24%	29%
Bæði- og	20	77	13%	16%
illa	3	11	2%	2%
Mjög illa	3	11	2%	2%
	153	477		



## Lokaorð

Í þetta sinn var aftur prófað að setja fram niðurstöðurnar alfarið á tvískiptan hátt. Sér fyrir dagskóla og dreifnám og sér fyrir fjarnám. Með því er ætlunin að fá eins konar samanburð á milli. Þó ber að hafa í huga að svörunin í fjarnemahópnum var mun slakari og mun færri svör undir. Við vonum þó að þetta muni hjálpa okkur við að greina stöðuna enn betur.