



VERKMENNTASKÓLI
AUSTURLANDS
Samvinna - þekking - árangur

Áfangamat

Vorönn 2023

Birgir Jónsson
Gæðastjóri

Mýrargötu 10

740 Fjarðabyggð

Netfang: va@va.is

Heimasíða: www.va.is

Sími 477 1620



Efnisyfirlit

Efnisyfirlit.....	0
Áfangamat vorönn 2023.....	1
Niðurstöður áfangamats á vorönn 2023	2
Hvernig finnst þér vinnustofukerfið nýtast í áfanganum?	3
Kennarinn kemur námsefninu vel til skila	4
Kennslan er vel undirbúin	5
Kennaranum tekst að vekja áhuga minn á námsefninu.....	6
Hversu oft skoðar þú kennsluvefinn?.....	7
Samskipti mín við kennarann eru góð.....	8
Kröfurnar sem gerðar eru í áfanganum eru:	9
Á heildina litið er ég ánægð(ur) með kennsluna í áfanganum.....	10
Aðstaða til náms og kennslubúnaður (t.d. kennslustofa, tæki og tól) í áfanganum eru viðunandi.....	11
Hvernig finnst þér kennsluvefurinn nýtast þér í áfanganum?	12
Kennarinn bregst fljótt og vel við spurningum.....	13
Lokaorð.....	14

Áfangamat vorönn 2023

Áfangamatið var lagt fyrir um miðja önn, opnaði þann 28. febrúar og lauk 28. mars. Líkt og undanfarnar annir var haldinn sérstakur áfangamatstími í dagskólanum þar sem nemendur tóku áfangamatið í einni ákveðinni vinnustofu þann 28. febrúar. Áfangamatið var lagt fyrir í öllum áföngum og í tvennu lagi, dagskóli og fjarnám/dreifnám. Í annað sinn voru fjar- og dreifnemar hafðir saman og dagskólanemar sér. Svarhlutfall var 76% í dagskóla og 34% í fjarnámi/dreifnámi en miðað er við að ná að lágmarki 70% svarhlutfalli til að niðurstöður teljist marktækar. Til samanburðar var svarhlutfallið 76% í dagskóla á haustönn 2022 og 49% í fjarnámi/dreifnámi.

Aftur var farin sama leið og síðustu annir að hafa sérstaka spurningu þar sem spurt var út í viðhorf nemenda til vinnustofukerfisins sem hefur verið í þróun síðustu annir. Einnig voru gerðar smávægilegar lagfæringar og breytingar á einstaka spurningum auk þess sem sérstakri spurningu var bætt við spurningalistann til fjarnema/dreifnema.

Svarhlutfallið í áfangamatinu var yfir 70% í 62 hópum þar af var hlutfallið 100% í 24. Til samanburðar má nefna að á haustönn 2022 var hlutfallið yfir 70% í 59 hópum og 100% í 22.

Í þetta sinn skiluðu 45% hópanna marktækum niðurstöðum en til samanburðar skiluðu 42% hópanna marktækum niðurstöðum á haustönn 2022.

Meðalsvarhlutfall í hóp var 61% en til samanburðar var það 64% á haustönn 2022.

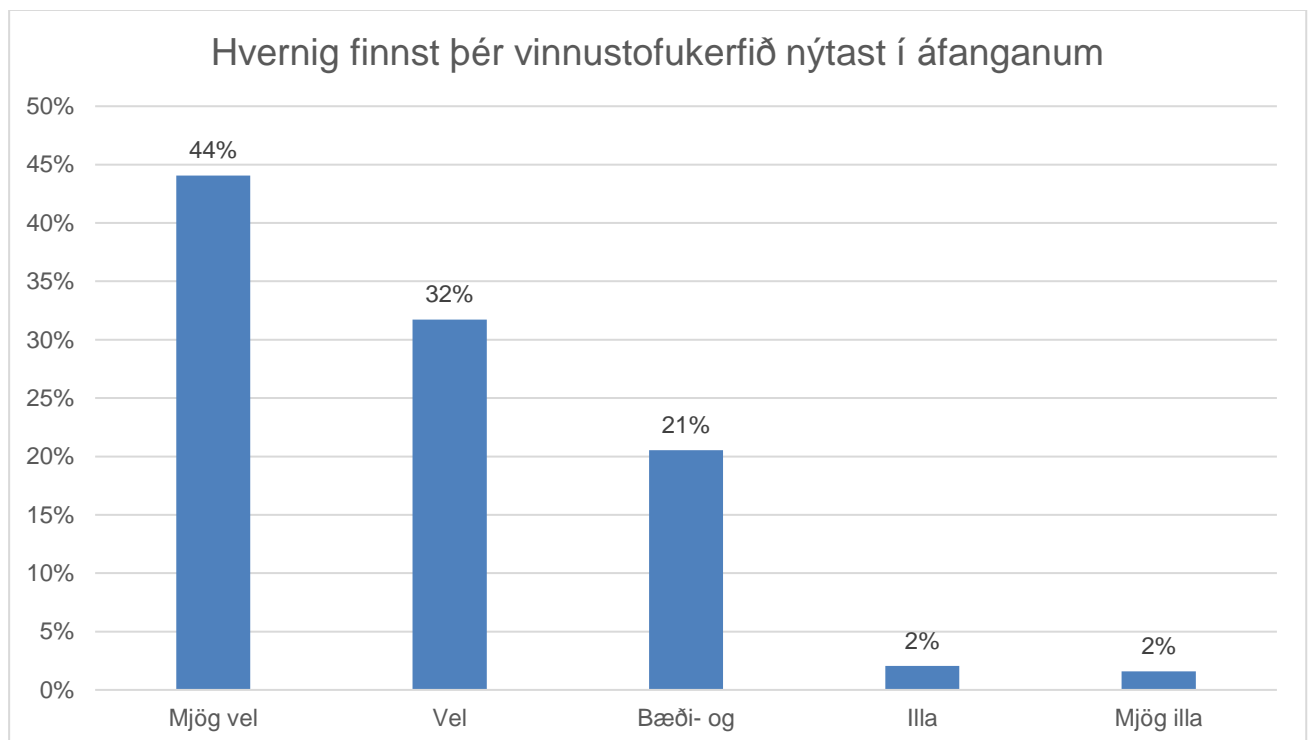
Niðurstöður áfangamats á vorönn 2023

Hér er gerð grein fyrir niðurstöðum áfangamats lið fyrir lið. Þrjár spurningar voru ekki lagðar fyrir fjarnema/dreifnema þar sem þær áttu ekki við.

Hvernig finnst þér vinnustofukerfið nýttast í áfanganum?

Þessi spurning var ekki lögð fyrir fjarnema/dreifnema

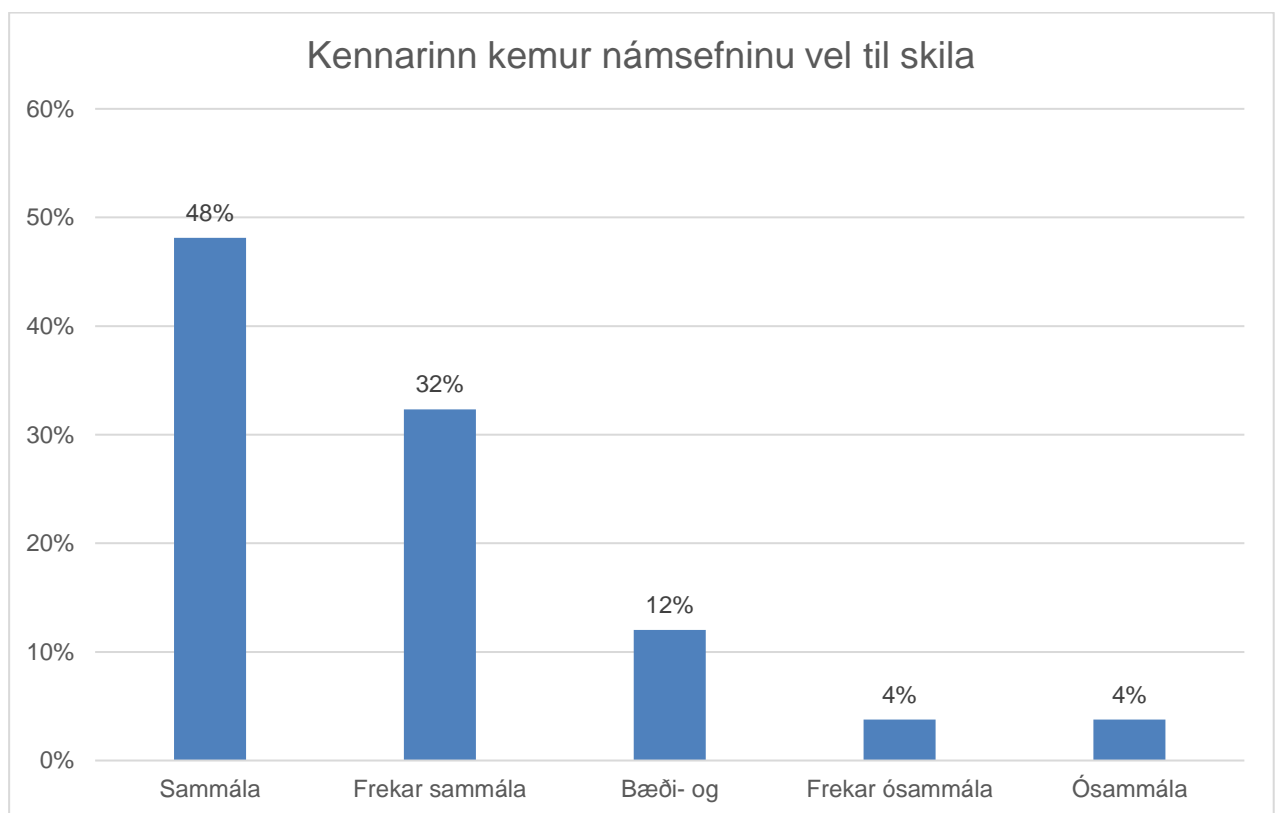
Hvernig finnst þér vinnustofukerfið nýttast í áfanganum	Fjarnám/Dreifnám	Dagskóli	Heildarniðurstöður	
	Fjöldi	Fjöldi	Fjöldi	%
Mjög vel		193	193	44%
Vel		139	139	32%
Bæði- og		90	90	21%
Illá		9	9	2%
Mjög illa		7	7	2%
		438	438	



Kennarinn kemur námsefninu vel til skila

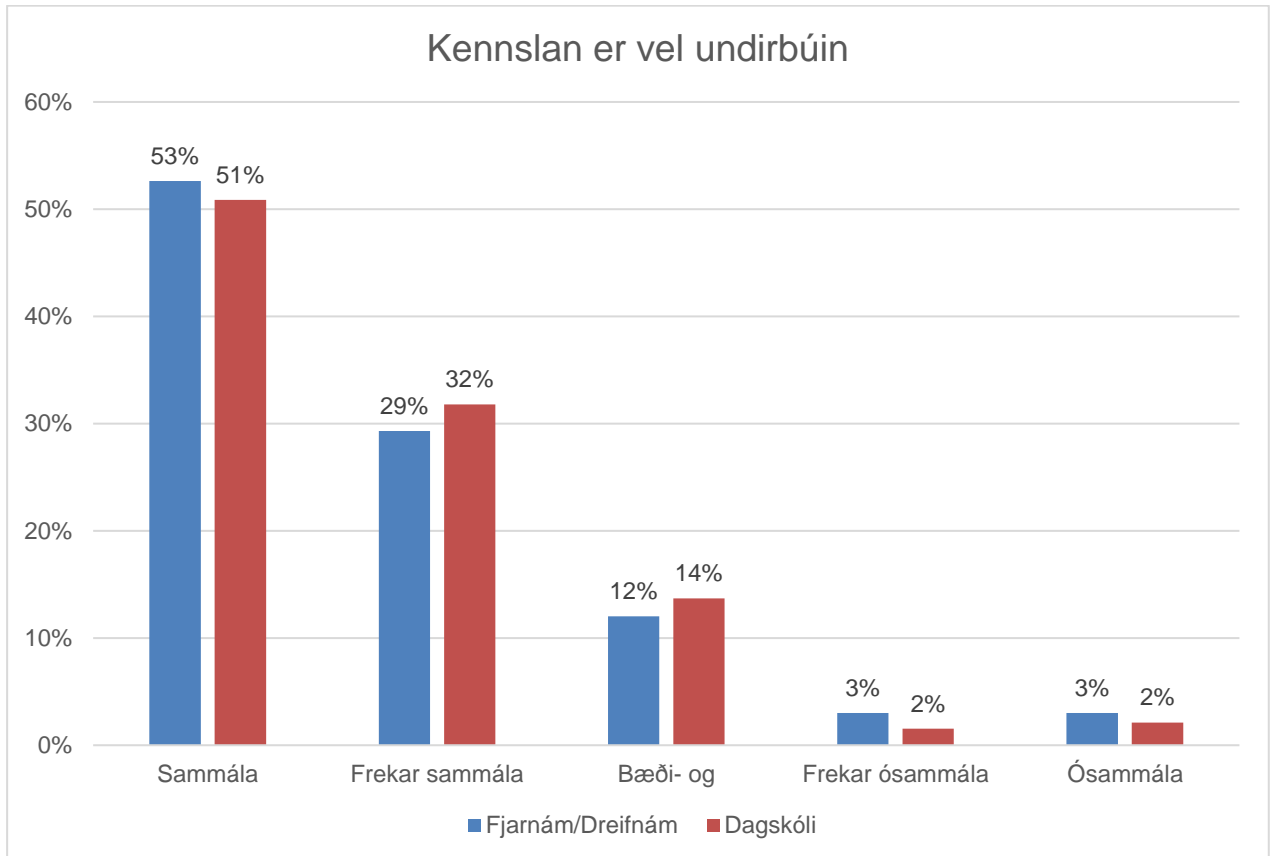
Þessi spurning var ekki lögð fyrir dagskólanema

Kennarinn kemur námsefninu vel til skila.	Fjarnám/Dreifnám	Dagskóli	Heildarniðurstöður	
	Fjöldi	Fjöldi	Fjöldi	%
Sammála	64		64	48%
Frekar sammála	43		43	32%
Bæði- og	16		16	12%
Frekar ósammála	5		5	4%
Ósammála	5		5	4%
	133	0	133	



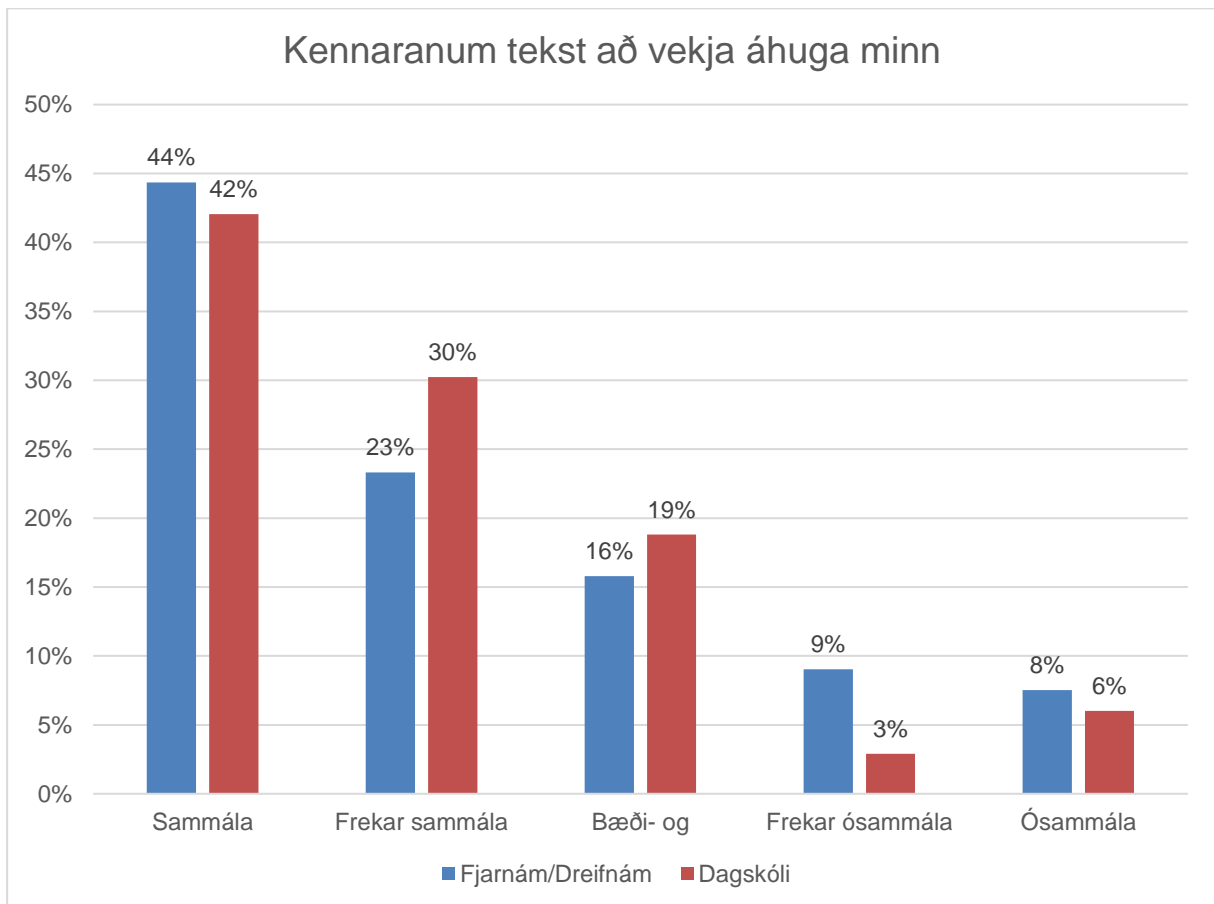
Kennslan er vel undirbúin

Kennslan er vel undirbúin.	Fjarnám/Dreifnám	Dagskóli	Heildarniðurstöður	
	Fjöldi	Fjöldi	Fjarnám	Dagskóli/Dreifnám
Sammála	70	264	53%	51%
Frekar sammála	39	165	29%	32%
Bæði- og	16	71	12%	14%
Frekar ósammála	4	8	3%	2%
Ósammála	4	11	3%	2%
	133	519		



Kennaranum tekst að vekja áhuga minn á námsefninu

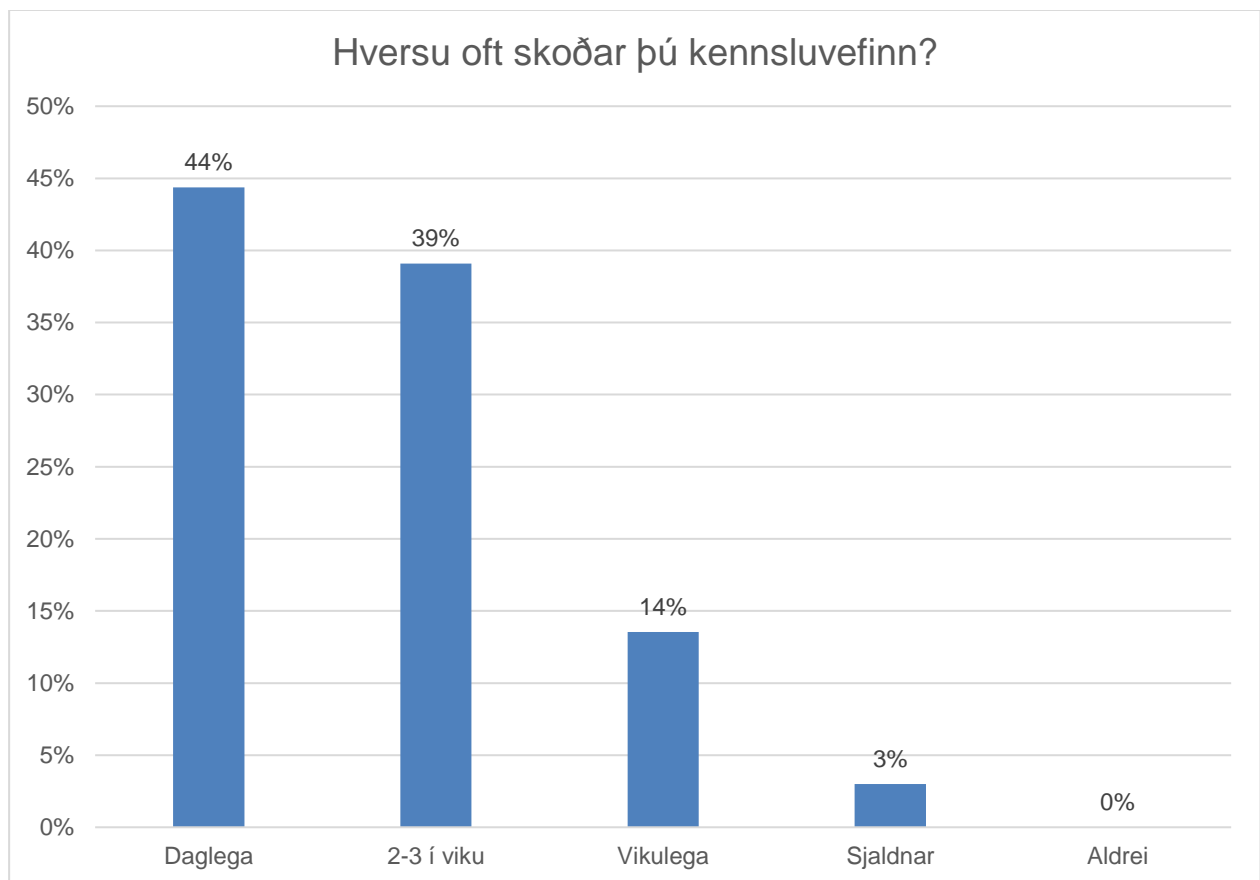
Kennaranum tekst að vekja áhuga minn á námsefninu.	Fjarnám/Dreifnám	Dagskóli	Heildarniðurstöður	
	Fjöldi	Fjöldi	Fjarnám	Dagskóli/Dreifnám
Sammála	59	217	44%	42%
Frekar sammála	31	156	23%	30%
Bæði- og	21	97	16%	19%
Frekar ósammála	12	15	9%	3%
Ósammála	10	31	8%	6%
	133	516		



Hversu oft skoðar þú kennsluvefinn?

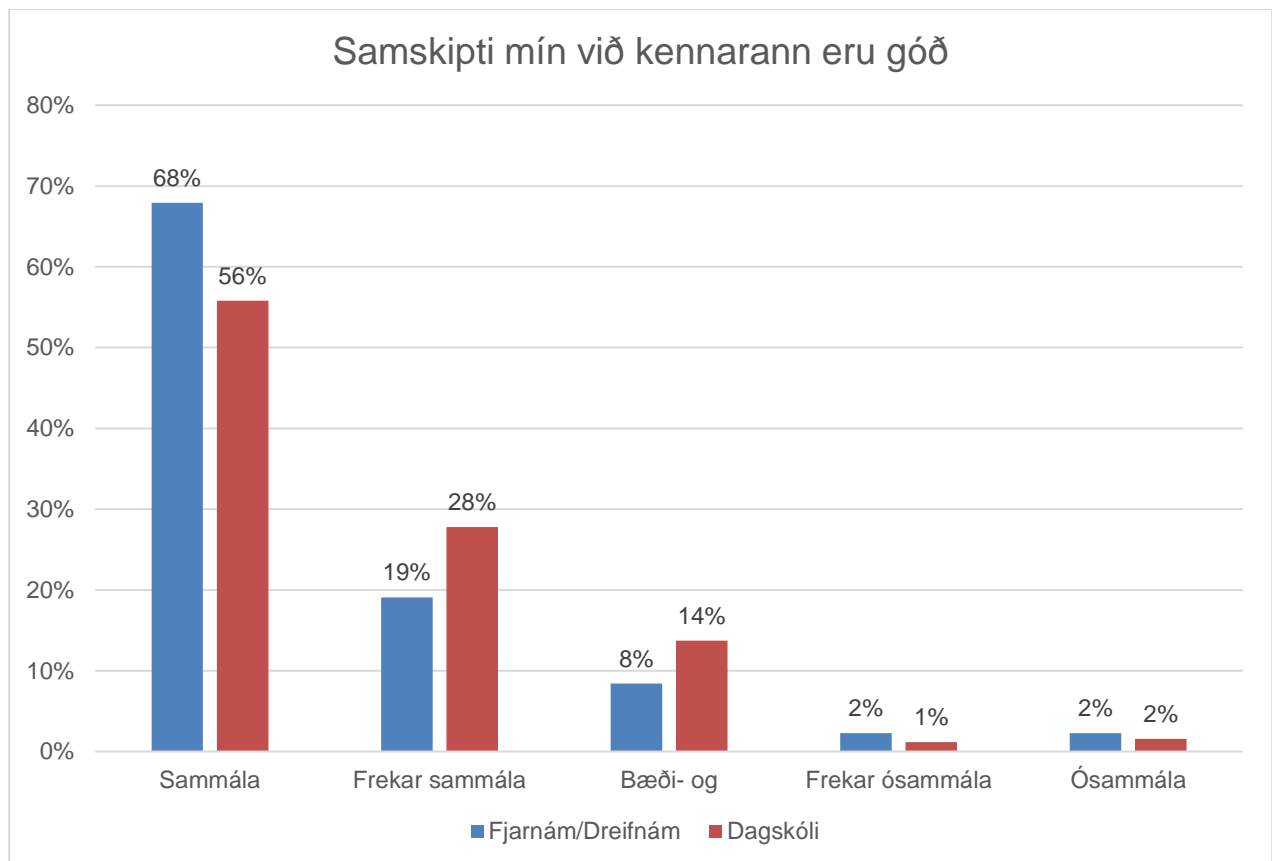
Þessi spurning var ekki lögð fyrir dagskólanema

Hversu oft skoðar þú kennsluvefinn?	Fjarnám/Dreifnám	Dagskóli	Hlutfall	
	Fjöldi	Fjöldi	Fjöldi	%
Daglega	59		59	44%
2-3 í viku	52		52	39%
Vikulega	18		18	14%
Sjaldnar	4		4	3%
Aldrei	0		0	0%
		133	133	



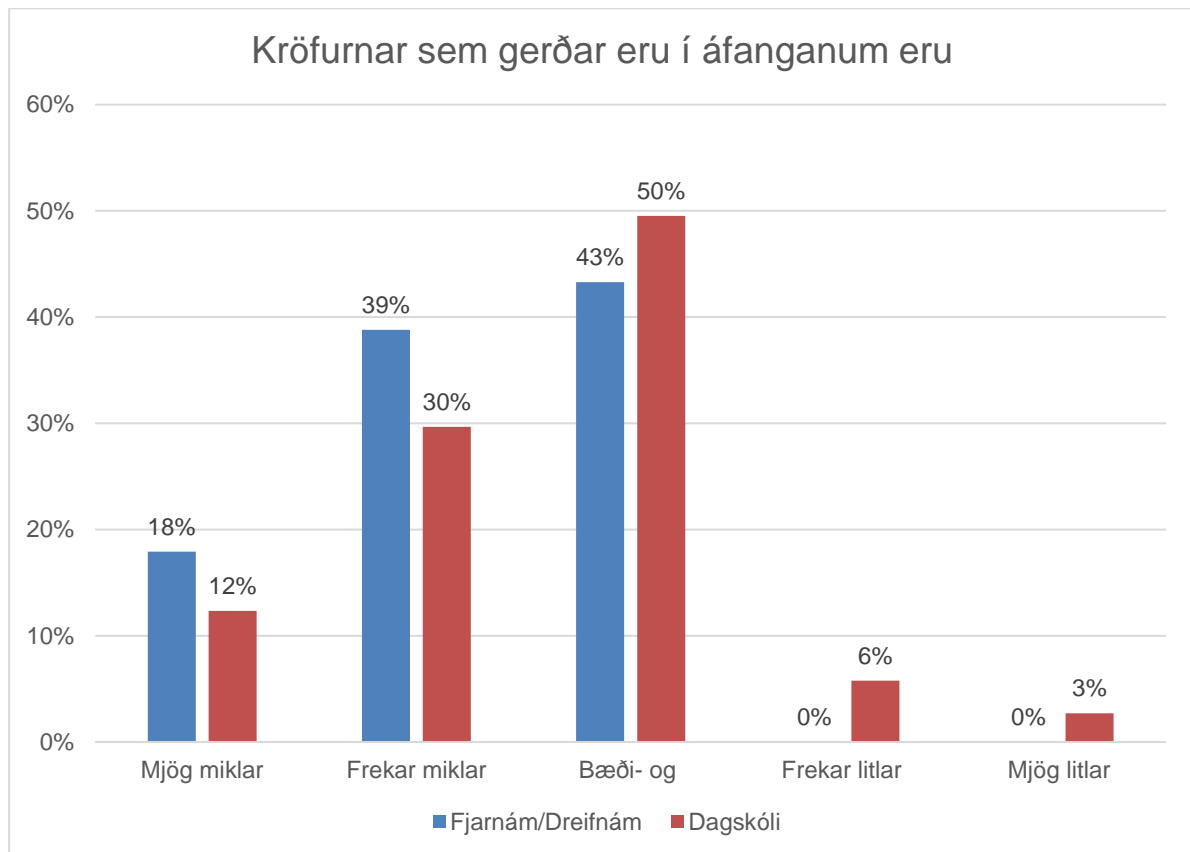
Samskipti mín við kennarann eru góð

Samskipti mín við kennarann eru góð.	Fjarnám/Dreifnám	Dagskóli	Heildarniðurstöður	
	Fjöldi	Fjöldi	Fjarnám	Dagskóli/Dreifnám
Sammála	89	289	68%	56%
Frekar sammála	25	144	19%	28%
Bæði- og	11	71	8%	14%
Frekar ósammála	3	6	2%	1%
Ósammála	3	8	2%	2%
	131	518		



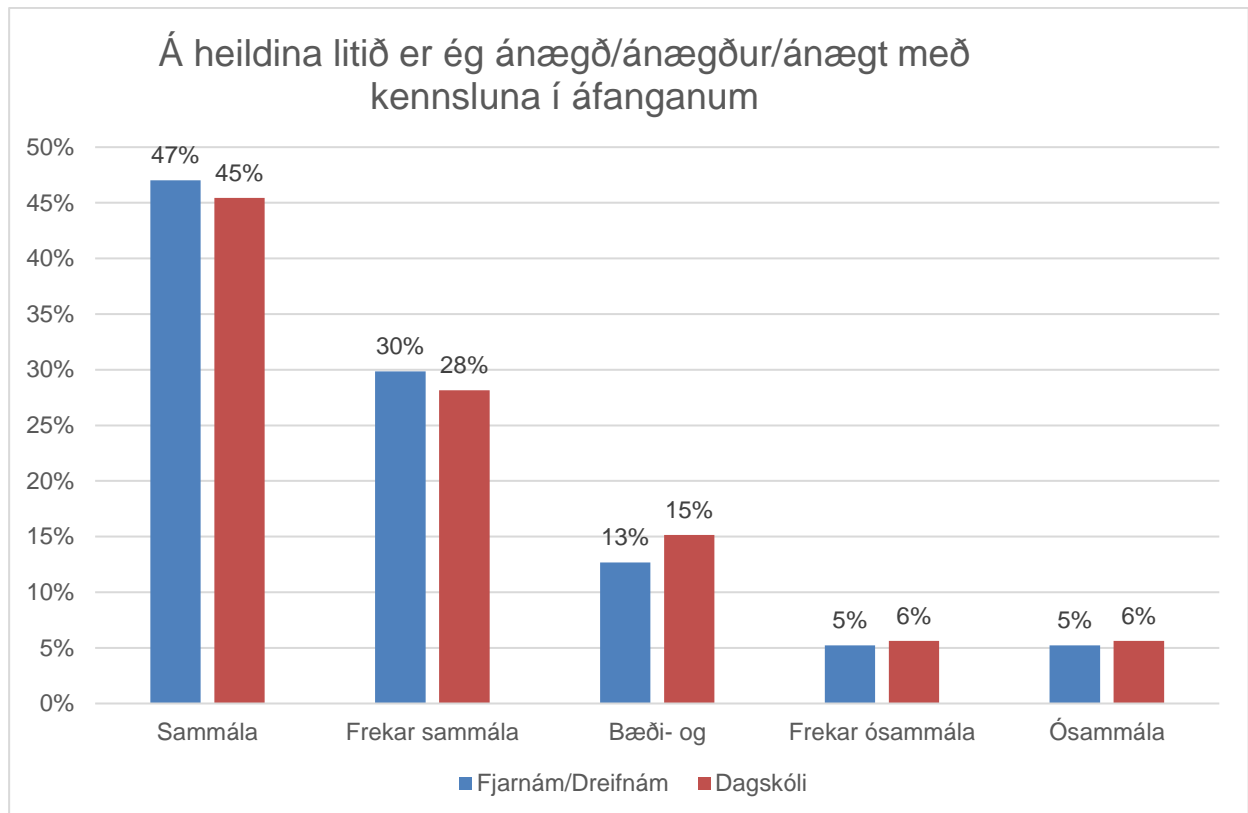
Kröfurnar sem gerðar eru í áfanganum eru:

Kröfurnar sem gerðar eru í áfanganum eru:	Fjarnám/Dreifnám	Dagskóli	Heildarniðurstöður	
	Fjöldi	Fjöldi	Fjarnám	Dagskóli/Dreifnám
Mjög miklar	24	64	18%	12%
Frekar miklar	52	154	39%	30%
Bæði- og	58	257	43%	50%
Frekar litlar	0	30	0%	6%
Mjög litlar	0	14	0%	3%
	134	519		



Á heildina litið er ég ánægð/ánægður/ánægt með kennsluna í áfanganum

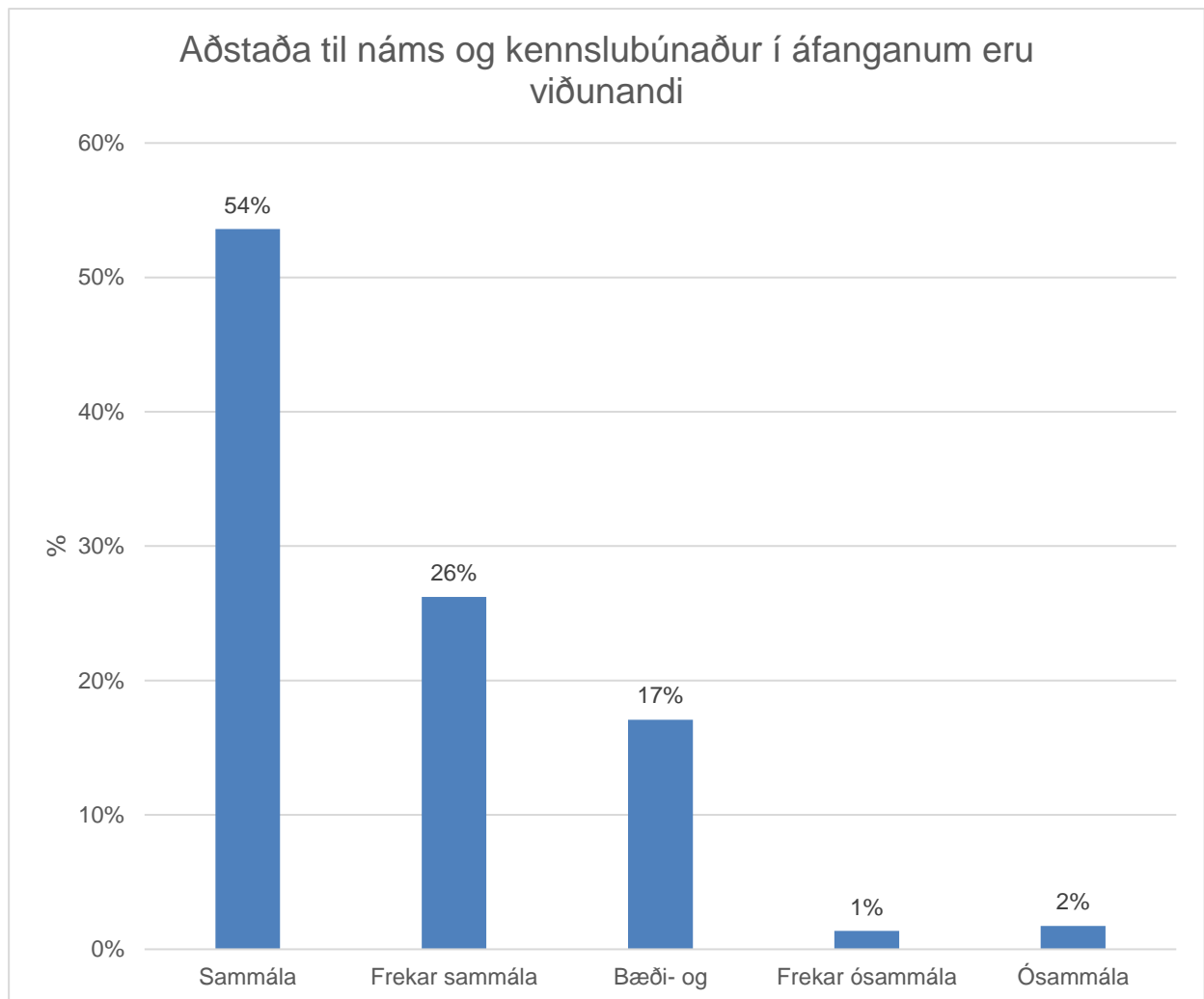
Á heildina litið er ég ánægð(ur) með kennsluna í áfanganum.	Fjarnám/Dreifnám	Dagskóli	Heildarniðurstöður	
	Fjöldi	Fjöldi	Fjarnám	Dagskóli/Dreifnám
Sammála	115	313	61%	52%
Frekar sammála	36	138	19%	23%
Bæði- og	27	83	14%	14%
Frekar ósammála	5	33	3%	5%
Ósammála	4	36	2%	6%
	187	603		



Aðstaða til náms og kennslubúnaður (t.d. kennslustofa, tæki og tól) í áfanganum eru viðunandi

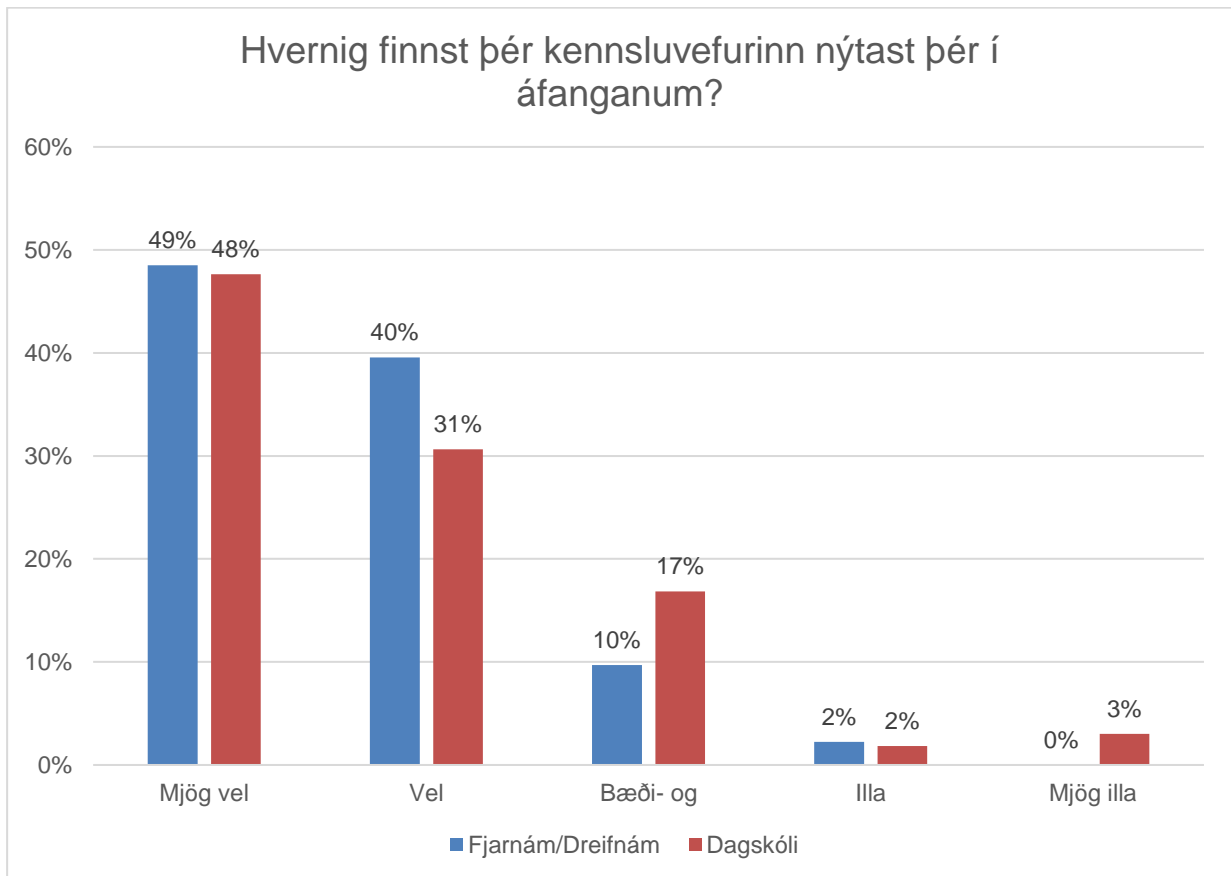
Þessi spurning var ekki lögð fyrir fjarnema/dreifnema

Aðstaða til náms og kennslubúnaður í áfanganum eru viðunandi.	Fjarnám/Dreifnám	Dagskóli	Heildarniðurstöður	
	Fjöldi	Fjöldi	Fjöldi	%
Sammála		276	276	54%
Frekar sammála		135	135	26%
Bæði- og		88	88	17%
Frekar ósammála		7	7	1%
Ósammála		9	9	2%
		515	515	



Hvernig finnst þér kennsluvefurinn nýtast þér í áfanganum?

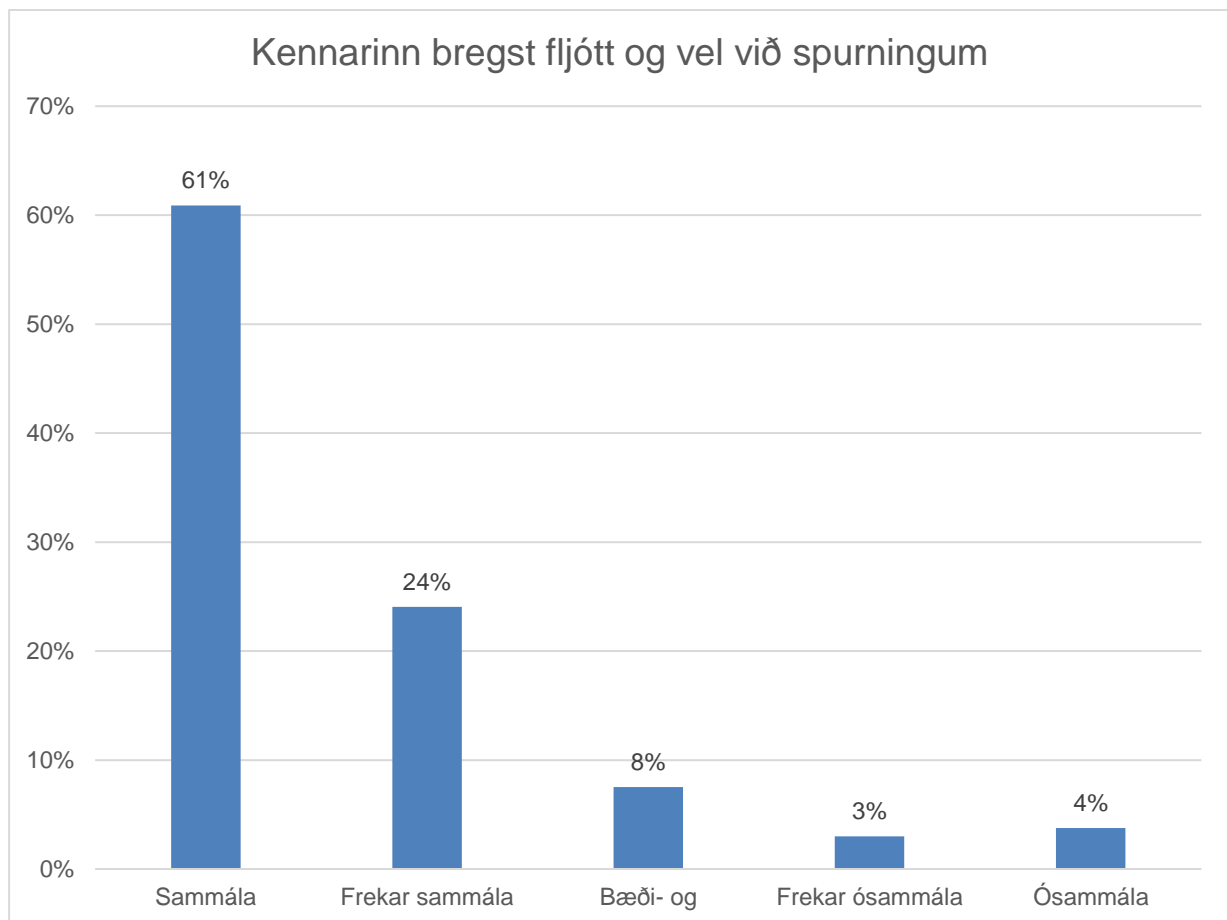
Hvernig finnst þér kennsluvefurinn nýtast þér í áfanganum?	Fjarnám/Dreifnám	Dagskóli	Heildarniðurstöður	
	Fjöldi	Fjöldi	Fjarnám	Dagskóli/Dreifnám
Mjög vel	65	283	49%	48%
Vel	53	182	40%	31%
Bæði- og	13	100	10%	17%
Illa	3	11	2%	2%
Mjög illa	0	18	0%	3%
	134	594		



Kennarinn bregst fljótt og vel við spurningum

Þessi spurning var ekki lögð fyrir dagskólanema

Kennarinn bregst fljótt og vel við spurningum.	Fjarnám/Dreifnám	Dagskóli	Hlutfall	
	Fjöldi	Fjöldi	Fjöldi	%
Sammála	81		81	61%
Frekar sammála	32		32	24%
Bæði- og	10		10	8%
Frekar ósammála	4		4	3%
Ósammála	5		5	4%
			132	



Lokaorð

Í þetta sinn var haldið áfram að setja fram niðurstöðurnar á tvískiptan hátt í þeim spurningum þar sem báðir hópar voru spurðir. Með því er ætlunin að fá samanburð á milli hópa. Þó ber að hafa í huga að svörunin í fjarnema/dreifnemahópnum var mun slakari og mun færri svör undir. Við vonum þó að þetta muni hjálpa okkur við að greina stöðuna enn betur.